

亞洲國際娛樂展線上展會及研討會

參觀指南

展會日期: 2021年5月25日

主辦方:

global gaming expo
G2E ASIA
亞洲國際娛樂展

亞洲國際娛樂展線上展會及研討會

歡迎來到亞洲國際娛樂展線上展會及研討會，本《參觀指南》將協助您參觀本次活動，引導您逐步提升參觀體驗。

- 首先，請確認您已成功預登記本次活動。
- 還未預登記？ [立即預登記](#)
- 登記成功後，您將收到您的觀眾帳號來登錄活動頁面。
- 登錄後，您可以在主頁通過快捷連結前往各個功能區。




The screenshot displays the website for the G2E Asia 2021 Online Expo & Conference. At the top, there is a banner with the event title and dates: "G2E ASIA Online Expo & Conference May 25, 2021 | 2021年5月25日". Below the banner, the event title "G2E Asia 2021 Online Expo & Conference" is prominently displayed, followed by the dates "25 May 21 - 25 May 21 (UTC+8)" and "Virtual Event". A descriptive paragraph in English states: "G2E Asia Online Expo & Conference is the leading platform that keeps you connected to the Asian Gaming industry, regardless of where you are. This will serve as an engagement opportunity as the industry gets ready for an exciting return to Macau with the in-person event." Below this, there is a paragraph in Chinese: "亞洲國際娛樂展線上展會及研討會，讓您無論身在何處都能與亞洲娛樂及博彩行業保持緊密聯繫，這是一個搶先與行業聯繫及交流的絕佳機會。". At the bottom of the page, there is a navigation menu with six items: "Show Information / 展會信息", "Exhibitor List / 展商列表", "Featured Product / 亮點產品", "Conference Program / 研討會議程", "Exhibitor Presentation Schedule / 展商展示講程", and "G2E Asia Event Website / 亞洲國際娛樂展官網". On the left side of the page, there is a vertical sidebar with icons for "Home", "Program", "Registration", "My Account and Profile", and "Event".

亞洲國際娛樂展線上展會及研討會

設置個人資料

點擊右上角[ME] 按鈕進入個人主頁

- **我的個人資料:** 更新個人頭像、名稱、職位、公司資訊等資訊，以便其他行業人士更容易的聯繫您。
- **流量分析:** 查看有多少行業人士對您的商務資訊感興趣。
- **配對分析:** 清晰地顯示您的商務匹配會議的狀態。
- **APP 設定:** 您可以在此處修改消息提醒頻率。
- **常見問題:** 查看常規問題的解決方法。

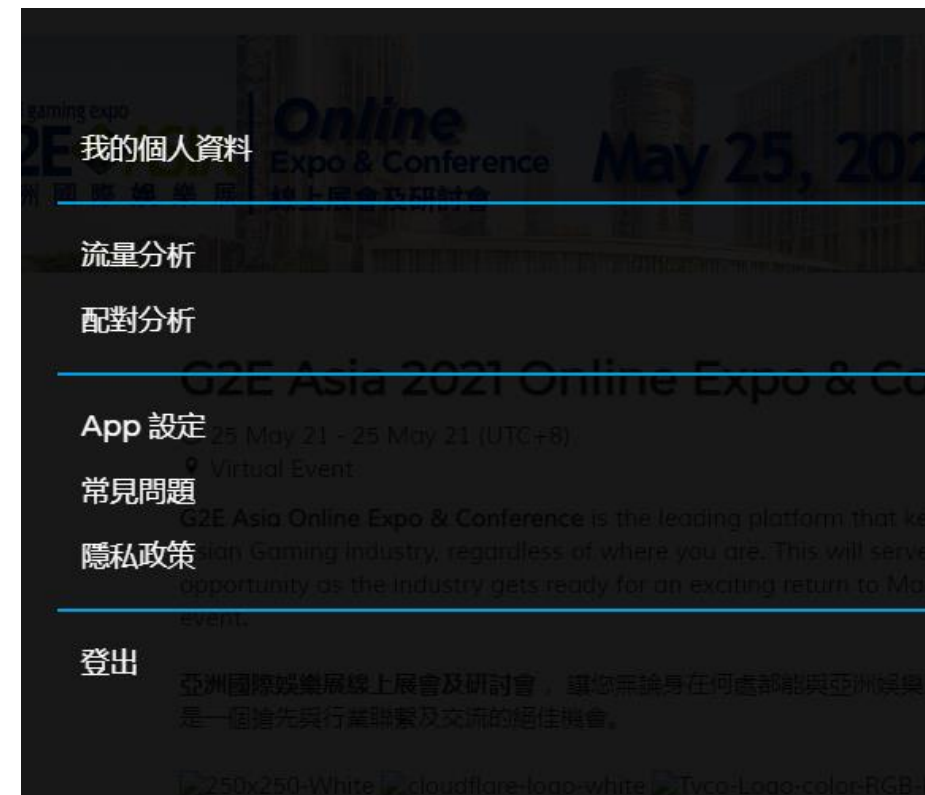


G2E Asia 2021 Online Expo & Conference

25 May 21 - 25 May 21 (UTC+8)

Virtual Event

G2E Asia Online Expo & Conference will be held on May 25, 2021 for Asian gaming industry professionals to explore exciting new innovations that represent a new era of gaming and entertainment.



亞洲國際娛樂展線上展會及研討會

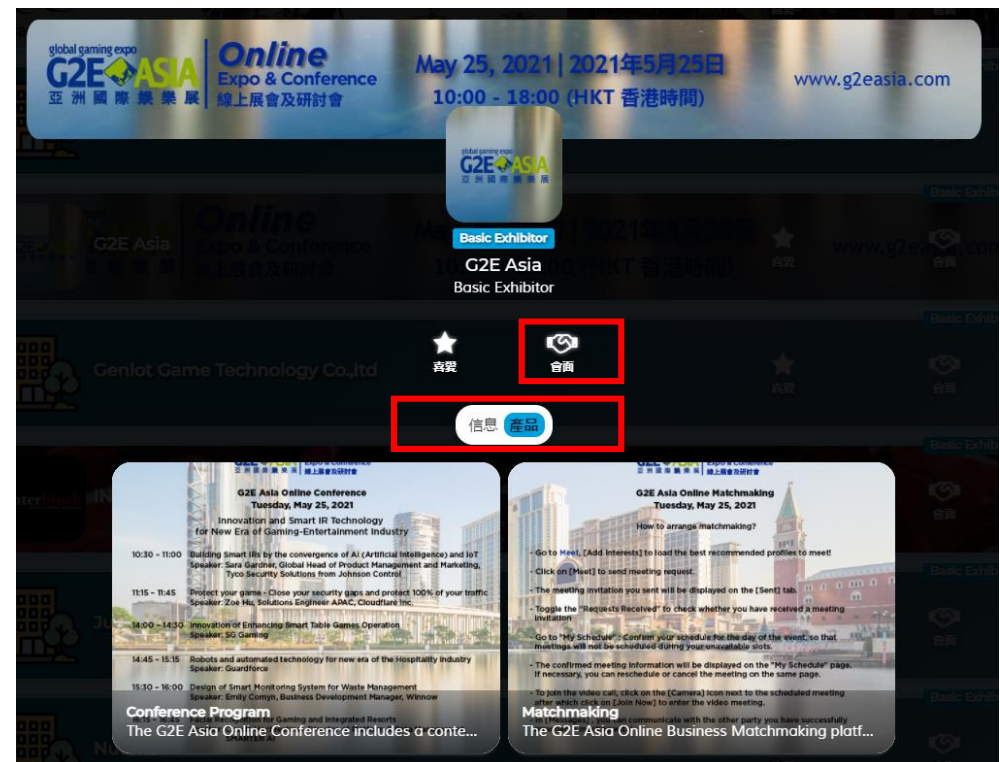
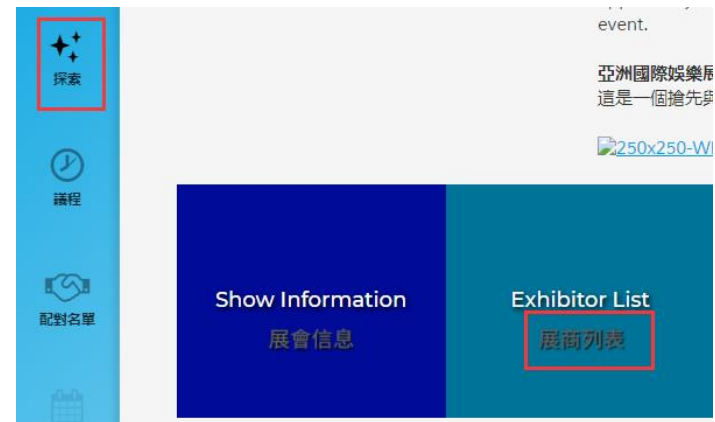
參觀展會

怎樣參觀展商展位?

點擊[探索] 回到主頁，點擊[展商列表]. 您可以根據公司名稱或產品名稱來搜索。

點擊展商展位以流覽他們的產品和服務，展位上會有直播、視頻、圖片等多形式的展示。

- ✓ 收藏感興趣的展示
- ✓ 觀看展商的直播或視頻
- ✓ 獲得展商聯絡人資訊
- ✓ 設置商務配對會面



亞洲國際娛樂展線上展會及研討會

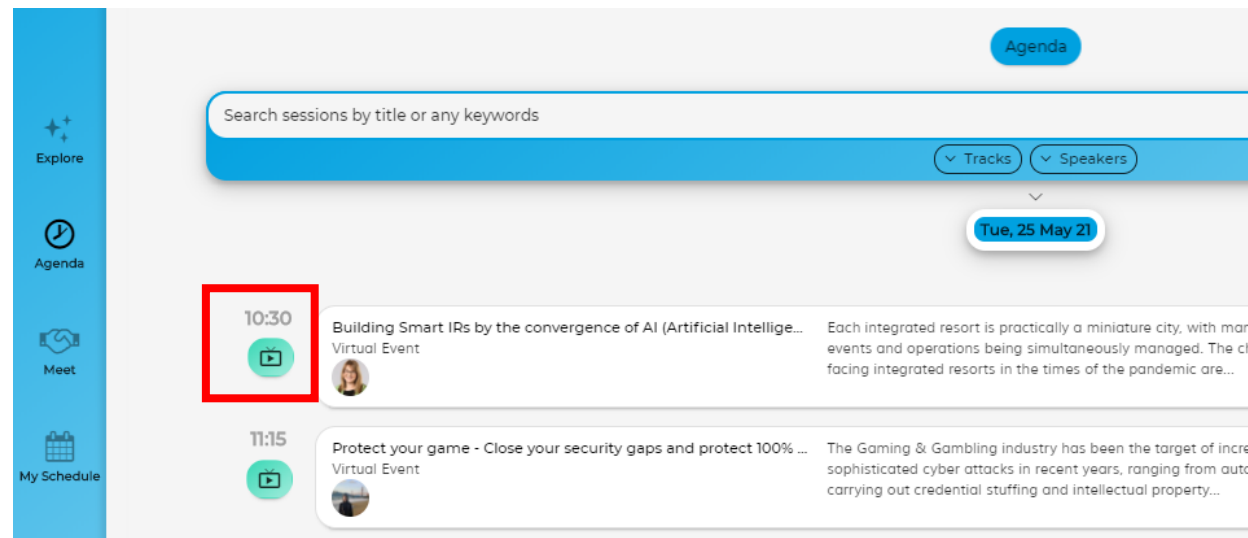
參加研討會

怎樣參加研討會？

點擊[議程] 或者 [研討會議程]，
可以找到本次活動線上研討會的相關資訊。

- ✓ 標記您喜愛的研討會議題
- ✓ 點擊[喜愛] 標識進行收藏

點擊[視頻] 按鈕來觀看研討會直播。

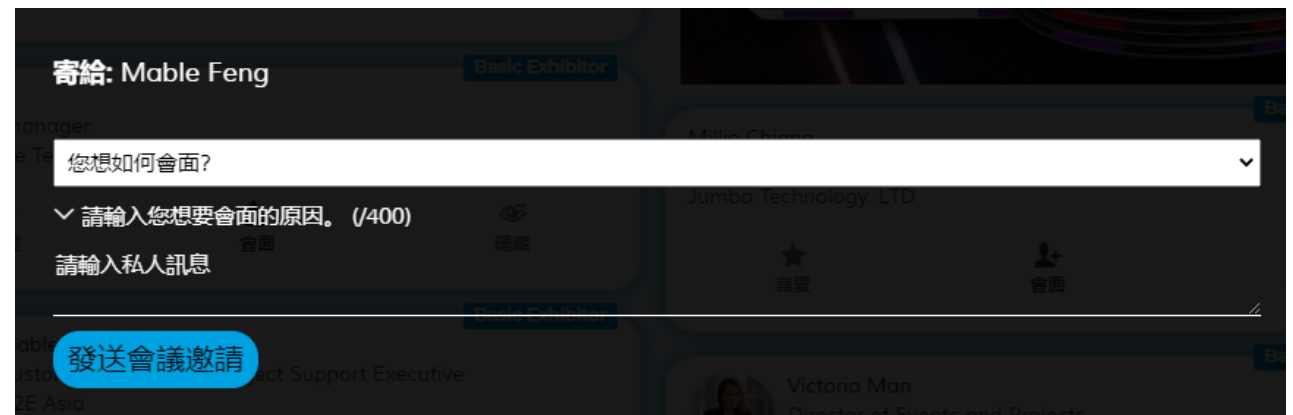
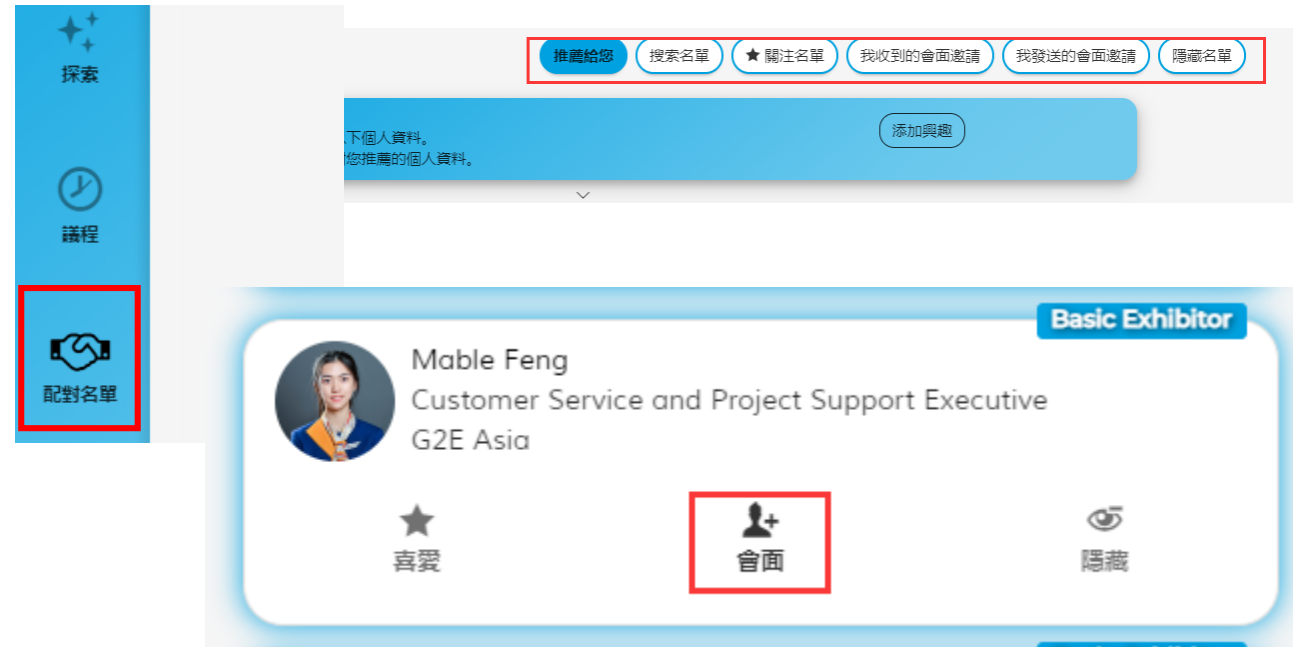


亞洲國際娛樂展線上展會及研討會

商務配對

如何進行商務配對？

- 前往 **配對名單**，點擊**[推薦給您]** 載入系統根據您的個人資訊推薦的展商。
- 您關注過的展商會在此顯示。
- 點擊 **[會議]** 來發送會面邀請。
- 您發送過的會面邀請會顯示為**[已發送邀請]**。如果您想修改或者刪除會面，可以在**[我發送的會面邀請]**中進行操作。
- 點擊**[我收到的會面邀請]**查看接收的商務配對。



亞洲國際娛樂展線上展會及研討會

如何進行商務配對？

- 前往**[我的會面和議程表]**：確認您合適的時間段，這樣系統會避開您取消的會面時間段。
- 已確認的會面資訊會顯示在**[我的會面和議程表]**，您也可以在同一頁面進行修改時間或取消會面。
- 點擊**[視頻]**圖示然後點擊**[加入]**以進行視頻通話。

您可用來會面的時間

時區 [編輯](#) Shanghai (UTC+8) 電話號碼 [編輯](#) 同步日曆 [編輯](#)

您當前的時區設置: Shanghai (UTC+8) 要在每次會議開始前10mins接收免費通知 請添加您的首選通知渠道。 選擇您喜歡的日曆以開始將您的日曆表同步到它。

您需要在以下的時間來安排您可用或不可用的時間，然後點擊「確認」。這是因為對方在回覆您的邀請時才可以根據您可用的時間來選擇合適的會面時間。每次會面時間為20分鐘。

已確認

▼ Tuesday, 25 May 2021 (Shanghai (UTC+8))

| | | | |
|---------------|---------------|---------------|---------------|
| 線上 ✓ 10:00 | 線上 ✓ 10:20 | 線上 ✓ 10:40 | 線上 ✓ 11:00 |
| 線上 ✓ 11:20 | 線上 ✓ 11:40 | 線上 ✓ 12:00 | 線上 ✓ 12:20 |
| 線上 ✗ 12:40 | 線上 ✗ 13:00 | 線上 ✗ 13:20 | 線上 ✗ 13:40 |
| 線上 ✗ 14:00 | 線上 ✓ 14:20 | 線上 ✓ 14:40 | 線上 ✓ 15:00 |
| 線上 ✓ 15:20 | 線上 ✓ 15:40 | 線上 ✓ 16:00 | 線上 ✓ 16:20 |
| 線上 ✓ 16:40 | 線上 ✓ 17:00 | 線上 ✓ 17:20 | 線上 ✓ 17:40 |

Thu, 20 Aug 20 Time availability

Time Zone [Edit](#) Notification [Edit](#) Sync Calendar [Edit](#)

Please indicate your preferred time zone to personalise only date/time-related features on this platform. To receive free notification 15mins before each meeting, please add your preferred channel. Choose your preferred calendar to start syncing your schedule to it.

14:30 **47** Exhibitors (Online)

Daryl Zeng
BD Director
Jublia

15:30

Ryan Tan
BD Director
Jublia

JUBLIA
VIRTUAL EXPO

Meeting started

English

Sherly Septiani

Join now

Is your browser supported? [Click Here](#)

如何進行商務配對？

點擊右上角 [聊天室]，您可以與已經成功安排會面的聯絡人進行溝通。

您可以在聊天室裡：

- 發送圖片、檔
- 發送電子名片
- 管理商務會面
- 發起視頻通話

Thu, 20 Aug 20 Time availability

Time Zone [Edit](#) **Notification** [Edit](#) **Sync Calendar** [Edit](#)

Please indicate your preferred time zone to personalise any date/time-related features on this platform. To receive free notification 15mins before each meeting, please add your preferred channel. Choose your preferred calendar to start syncing your schedule to it.

14:30 **A7** Exhibitors (Onsite)

Daryl Zeng
BD Director
Jublia

Bookmark Reschedule Cancel

15:30 Exhibitors (Onsite)

Ryan Tan
BD Director
Jublia

Bookmark Reschedule Cancel

FAQs

亞洲國際娛樂展線上展會及研討會

常見問題

您可以隨時通過右下角的[FAQs]按鈕獲得常見問題的解決方法。

The screenshot shows the G2E Asia 2021 Online Expo & Conference website. At the top right, there are icons for chat and a smiley face. The main heading is "G2E Asia 2021 Online Expo & Conference" with the dates "25 May 21 - 25 May 21 (UTC+8)" and "Virtual Event". Below this is a paragraph describing the event as a leading platform for the Asian Gaming industry. There is also a line of small image placeholders. A horizontal navigation bar contains six items: "Show Information" (展會信息), "Exhibitor List" (展商列表), "Featured Product" (亮點產品), "Conference Program" (研討會議程), "Exhibitor Presentation Schedule" (展商展示議程), and "G2E Asia Event Website" (亞洲國際娛樂展官網). Below the navigation bar is a "Prospects for you" section with five exhibitor cards, each labeled "Basic Exhibitor": James Huo (Business Development, SBO - 568Win), Yuen H Lee (EVP, Augmentum, Inc.), Yuka Kikuhara (SEGA SAMMY CREATION INC.), Tina Ferko (Head of Marketing EU, INTERBLOCK), and Lia (Marketing man, Genlot Game Te). In the bottom right corner, there is a red-bordered button labeled "FAQs".

預祝您在2021亞洲國際娛樂展線上展會及研討會擁有愉快和豐富的參觀體驗！

如有疑問請諮詢 [Sabrina Hu](#)

E : sabrina.hu@reedexpo.com.cn, T: +86 755 2383 4527